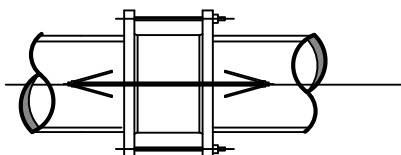


עיגון המצמד

מצמד אוגן



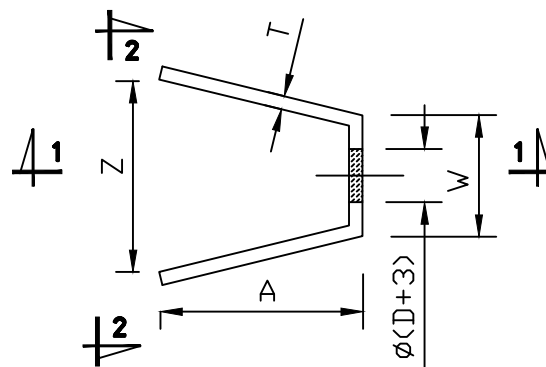
מצמד מעוגן

טבלת מידות העוגנים

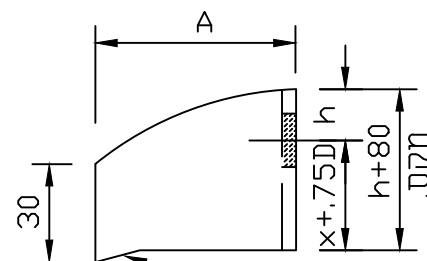
מידות העוגן					D
T	W	Z	A	h	קוטר המוט
6	40	80	80	30	1/2"; 5/8"; 3/4"
8	50	100	100	30	7/8"; 1"
8	60	120	120	40	1 1/4"
8	80	150	150	40	1 1/2"

הערה:

כל המידות ב-מ"מ
D - קוטר המוט

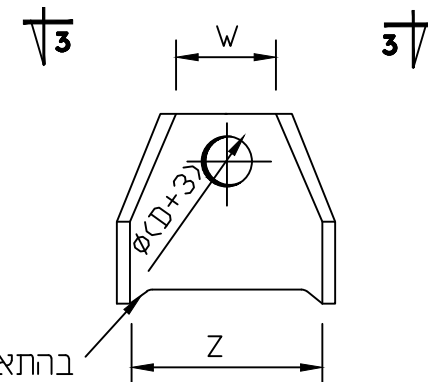


מבט 3-3



חתך 1-1

בהתאם לקוטר החיצוני של הצינור




מבט 2-2

טבלת מידות של מוטות עיגון

קוטר הצינור									לחץ בדיקה
ø20"	ø18"	ø16"	ø14"	ø12"	ø10"	ø8"	ø6"	ø4"	
3x1 1/4"	2x1 1/4"	2x1 1/4"	2x1"	2x1"	2x3/4"	2x5/8"	2x1/2"	2x1/2"	6 at
3x1 1/2"	2x1 1/2"	3x1 1/4"	2x1 1/4"	2x1 1/4"	2x1"	2x3/4"	2x5/8"	2x1/2"	12at
4x1 1/2"	3x1 1/2"	3x1 1/2"	3x1 1/4"	3x1 1/4"	2x1 1/4"	2x1"	2x3/4"	2x1/2"	18at
5x1 1/2"	4x1 1/2"	4x1 1/2"	3x1 1/2"	3x1 1/4"	2x1 1/4"	2x1 1/4"	2x1"	2x5/8"	24at

H.M.D.Y.
ENGINEERING LTD.



ה.מ.ד.י.
הנדסה בע"מ

יעוץ, ניהול, תכנון ופקוד טלפון 04-8203210; פקס: 04-8203211 ת.ד. 8575 P.O.B. נשר 36791 NESHER



פרטים סטנדרטיים

נושא התכנית : מחברים לצנרת פלדה
כולל עיגון

FILE: 1. 24

תכנית מס : 1.24

תכנון:

שרטוט:

בדק:

אישור:

תאריך: 15.06.2020

קנ"מ : ללא קנ"מ